
















Přehled Barvy profilů a lamel



















Barva	Typ bydlení	Panciř				
		K 36	V 36	K 52	K 55	
Plast						
Dopravní bílá ^{1) 2)} 510		Moderní	■	■	■	■
Světle šedá ¹⁾ 501		Moderní	■	■	■	■
Achátová šedá ¹⁾ 500		Moderní	■	■	■	■
Pastelová modrá 524		Moderní	■	–	–	–
Slonová kost světlá ¹⁾ 515		Přírodní	■	■	–	–
Dřevo světlá 541		Přírodní	■	–	■	■
Mechově zelená 582		Přírodní	■	–	–	–
Světle béžová ¹⁾ 522		Přírodní	■	■	■	■
Dřevo tmavá ²⁾ 543		Přírodní	■	–	–	–

¹⁾ Dodává se u rolet typu V4 a V8

²⁾ Hliníková koncová lišta je u objednávky panciře standardně dodávána v provedení CO elox, u barev 510 v odstínu in RAL 9016, u 543, W8026 a RAL 8014 v odstínu RAL 8014 s práškovou nstříkem (neplatí pro objednávky elementů)












Barva	Typ bydlení	Panciř							Lamely 80 AF A6, 80 A6 a 73 A6
		A 08	A 36	A 44	A 53	A 56	S 37		
Hliník									
Bílá RAL 9010		Moderní	■	■	–	–	–	–	■
Šedobílá RAL 9002		Moderní	–	■	–	–	–	–	■
Dopravní bílá ^{1) 2)} podobně RAL 9016		Moderní	–	■	■	■	■	■	■
Světle šedá ¹⁾ RAL 7035		Moderní	■	■	■	■	■	■	■
Achátová šedá ¹⁾ RAL 7038		Moderní	■	■	■	■	■	■	■
Bílý hliník ¹⁾ RAL 9006		Moderní	■	■	■	■	■	■	■

Přehled Barvy profilů a lamel

Barva	Typ bydlení	Pancíř						Lamely 80 AF A6, 80 A6 a 73 A6	
		A 08	A 36	A 44	A 53	A 56	S 37		
Šedý hliník RAL 9007		Moderní	-	■	-	-	-	-	■
Šedá metaliza DB 703		Moderní	-	■	-	-	-	-	■
Pastelová modrá ³⁾ RAL 5024		Moderní	-	■	■	■	-	-	■
Tyrkysově modrá RAL 5018		Moderní	-	■	-	-	-	-	■
Azurová modrá W8440		Moderní	-	■	-	-	-	-	■
Dřevo bílošedá W8130		Individuální	-	■	■	■	-	-	-
Dřevo šedofialová W8140		Individuální	-	■	■	■	-	-	-
Pastelová fialová ³⁾ RAL 4009		Individuální	-	■	-	-	-	-	■
Perlová ostružinová ³⁾ RAL 4012		Individuální	-	■	-	-	-	-	■
Sivá RAL 5014		Individuální	-	■	-	-	-	-	■
Ultramarínová RAL 5002		Individuální	-	■	-	-	-	-	■
Krémově bílá RAL 9001		Přirodní	-	■	-	-	-	-	-
Perlová bílá RAL 1013		Přirodní	-	■	-	-	-	-	■
Slonová kost světlá ¹⁾ RAL 1015		Přirodní	-	■	■	■	■	■	■
Dřevo běžovo- olivová W8110		Přirodní	-	■	■	■	-	-	-
Dřevo světlá W8105		Přirodní	-	■	■	■	■	-	-
Žlutá kukuřičná RAL 1006		Přirodní	-	■	-	-	-	-	■
Mechově zelená RAL 6005		Přirodní	-	■	■	■	-	-	■

Přehled

Barvy profilů a lamel

Barva	Typ bydlení	Pancíř							Lamely 80 AF A6, 80 A6 a 73 A6	
		A 08	A 36	A 44	A 53	A 56	S 37			
Prachová šedá RAL 7037		Přírodní	–	■	–	–	–	–	–	■
Světle bronzová W8780		Přírodní	–	■	–	–	–	–	–	■
Tmavě bronzová W7329		Přírodní	–	■	–	–	–	–	–	■
Antracitová šedá RAL 7016		Přírodní	–	■	–	–	–	–	–	■
Světle béžová ¹⁾ W4800		Romantické	■	■	■	■	■	■	■	■
Dřevo béžovo- červená W8150		Romantické	–	■	■	■	–	–	–	–
Béžová W4708		Romantické	–	■	–	–	–	–	–	■
Dřevo tmavá ²⁾ W8026		Romantické	■	■	■	■	■	–	–	–
Terakota W8120		Romantické	–	■	–	–	–	–	–	■
Purpurová červená RAL 3004		Romantické	–	■	–	–	–	–	–	■
Sépiová hnědá ¹²⁾ RAL 8014		Romantické	–	■	■	■	■	■	■	■

¹⁾ dodává se u předokenních rolet typů V4 a V8

²⁾ Hliníková koncová lišta je u objednávky pancíře standardně dodávána v provedení C0 elox, u barev 510 v odstínu RAL 9016, u 543, 8026 a RAL 8014 v odstínu RAL W8014 s práškovou nástřikem (neplatí pro objednávky elementů)

³⁾ Barvy jsou k dispozici pro plochou lamelu 80 AF A6, ale ne pro lamely 80 A6 a 73 A6

Odchytky barev podmíněné technikou tisku!